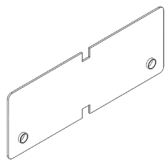


À utiliser avec les panneaux Ecophon® Focus™ Dg & Ds, la moulure de périmètre semi-dissimulée Terminus Fin ajoute un élément de design architectural à votre système de moulure de périmètre.

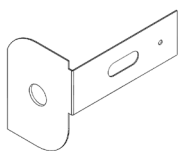
CARACTÉRISTIQUES ET AVANTAGES

- Compatible avec les systèmes de plafonds suspendus semi-encastrés et entièrement encastrés Ecophon
- Construction robuste en aluminium extrudé avec un canal à double rainure pour une résistance supplémentaire
- Kits d'angle à onglet d'usine disponibles
- Disponible en noir (Black) et en blanc (White) standard. Des options de couleurs supplémentaires sont proposées grâce à notre processus après peinture. Reportez-vous à la page des Options visuelles - Systèmes de suspension pour plus de détails sur les options de couleur.

COMPOSANTS DU SYSTÈME

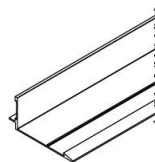
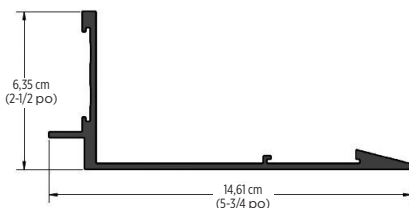


ATTACHE DE
RACCORDEMENT
TTSPLICE



ATTACHE DE TORSION
TTTC

PROFILS



LEED® v4

CONTENU RECYCLÉ	45%	
	AVANT : 11%	APRÈS : 34%

- ✓ MR : Réduction des sources de PBT (soins de santé)
- ✓ MR : Approvisionnement en matières premières
- ✓ MR : Planification de la gestion des déchets de construction et de démolition

LEED® est une marque déposée de l'U.S. Green Building Council.

MOULURE DE PÉRIMÈTRE SEMI-DISSIMULÉE TERMINUS FIN

TERMINUS FIN SEMI-DISSIMULÉ

	DESCRIPTION	COULEUR	LONGUEUR (CM (PO))	HAUTEUR (CM (PO))	FACE (CM (PO))	CONTENU RECYCLÉ AVANT*	CONTENU RECYCLÉ APRES*	CONTENU RECYCLÉ TOTAL*
AILETTE SEMI-DISSIMULÉE RECTILIGNE								
TTFESC WHT	Moulure de périmètre semi-dissimulée Terminus Fin pour nuages	Blanc (White)	304,80 cm (120 po)	6,35 cm (2,5 po)	14,61 cm (5-3/4 po)	11%	34%	45%

MOULURE DE PÉRIMÈTRE FIN SEMI-DISSIMULÉE								
TTFESCIC WHT	Angle intérieur Fin semi-dissimulé	Blanc (White)	30,48 cm (12 po)	6,35 cm (2,5 po)	14,61 cm (5-3/4 po)	11%	34%	45%
TTFESCOC WHT	Angle extérieur Fin semi-dissimulé	Blanc (White)	30,48 cm (12 po)	6,35 cm (2,5 po)	14,61 cm (5-3/4 po)	11%	34%	45%

Contenu recyclé maximum*. Le contenu recyclé varie selon l'usine de fabrication.

Toutes les pièces comprennent des attaches de raccordement et de torsion pour l'installation. Des attaches de raccordement et de torsion supplémentaires sont disponibles sur commande.

Les ailettes ne peuvent pas être courbés.

Les couleurs noir (Black) et Ecophon sont disponibles. D'autres couleurs sont disponibles sur demande. Des longueurs personnalisées sont disponibles sur simple demande.

Autres finitions disponibles sur demande.

DONNÉES PHYSIQUES

MATÉRIAU

Aluminium extrudé

DIMENSION DE LA FACE

14,61 cm (5-3/4 po)

FINITION DE LA SURFACE

Entièrement peint

HAUTEUR DU PROFIL

6,35 cm (2-1/2 po)

GARANTIE

La garantie limitée de 10 ans sur les systèmes de suspension est prolongée à 15 ans lorsqu'ils sont installés avec des panneaux de plafond CertainTeed.

Toute l'information sur la garantie est disponible sur certainteed.com/warranty.



MOULURE DE PÉRIMÈTRE SEMI-DISSIMULÉE TERMINUS FIN

OPTIONS VISUELLES – SYSTÈMES DE SUSPENSION


SYSTÈMES DE SUSPENSION ACOUSTIQUES, ET DE CLOISON SÈCHE, ET MOULURE TERMINUS

Grâce à notre processus de post-peinture que nous avons récemment ajouté aux systèmes de suspension CertainTeed Suspension, chacun d'eux peut être peint dans une variété de nouvelles couleurs assorties à toutes les couleurs CertainTeed et à toutes les couleurs Sherwin-Williams® demandées par le client. Nous pouvons également assortir n'importe quelle couleur si un échantillon de couleur est fourni.

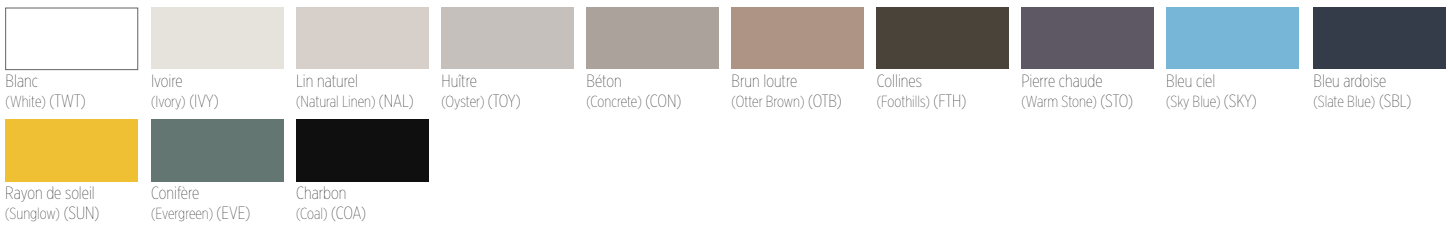
CERTAINTEED STANDARD



ECOPHON®



COULEUR TECHSTYLE



BOIS TECHSTYLE



Pour les options de couleurs spéciales, contactez votre représentant commercial local.

Les couleurs représentées ont été reproduites avec toute la fidélité possible des procédés d'impression commerciaux. Il est aussi possible qu'une certaine couleur paraisse différente d'une catégorie de produit à une autre.

FEUTRE TECHSTYLE



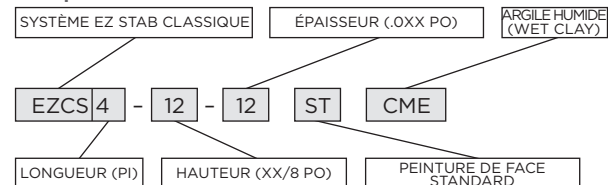
PLAFONDS MÉTALLIQUES

Lorsque vous passez une commande pour des couleurs standard ou spéciales, veuillez utiliser cette structure pour chaque code de catalogue :

Peinture de face standard : ST + code de couleur à 3 lettres
 Peinture standard 360 : 3T + code couleur à 3 lettres
 Page des faces spéciales : SP + code de couleur à 3 lettres
 Peinture spéciale 360 : 3P + code couleur à 3 lettres

Exemple : EZCS4-12-12 ST WEC

Exemple : EZCS4-12-12 ST WEC



CertainTeed ARCHITECTURAL PRODUCTS

MÉTAL • BOIS • FEUTRE • FIBRE DE VERRE ET FIBRE MINÉRALE • GYPSE • SYSTÈMES DE SUSPENSION ET INTÉGRÉS
 2424 Lakeshore Rd. West, Mississauga, ON L5J 1K4 800-233-8990 certainteed.ca/architectural