

SERIE LANDMARK[®]

Tejas de diseñador

*Landmark, en la imagen en color
Madera desgastada (Weathered Wood)*



NOTA: Debido a las limitaciones en la reproducción de la impresión, CertainTeed no puede garantizar la coincidencia idéntica del color real del producto con las representaciones gráficas que figuran en esta publicación.



Para su hogar, confíe en Landmark®

Hay pocas cosas en este mundo tan valiosas como el lugar al que llamamos hogar. Es mucho más que una casa. Son los cimientos sobre los cuales construimos nuestra vida. Por eso es tan importante tener un techo que le aporte a su hogar un atractivo duradero en y protección contra los elementos. En CertainTeed, nuestro punto de referencia para el éxito es la total tranquilidad de nuestros clientes. Y no nos conformaríamos con menos.

Nuestra dedicación a la fabricación de sistemas de techado de la más alta calidad continúa ganándose el respeto de los mejores profesionales de la construcción. Y nuestra cartera de productos ofrece la más amplia variedad de opciones de diseño y color de la industria. No es de extrañar que más de un millón de propietarios de viviendas en América del Norte elijan CertainTeed cada año.

Y el trabajo no se detiene una vez que el techo está instalado. Todos los productos CertainTeed están respaldados por nuestra garantía de fabricante líder en la industria, lo cual garantiza confianza y comodidad durante los próximos años.



**Tecnología que protege la
belleza de su techo y fortalece
su rendimiento**






NailTrak[®]

Rápido, Preciso, Visible

La nueva y mejorada línea para clavos **NailTrak**, una característica de las tejas de diseñador CertainTeed.

Ahora, la línea **NailTrak** es más brillante que nunca, con líneas de alta visibilidad que se destacan ya sea al amanecer o al anochecer.

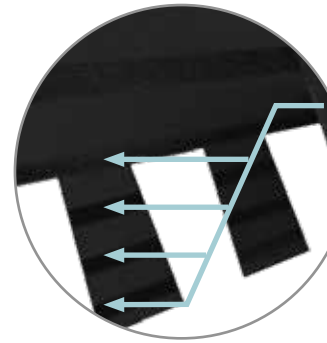
La tecnología **NailTrak** elimina la necesidad de adivinar a la hora de colocar los clavos. Cuenta con tres líneas definidas por separado que generan una superficie grande para guiar la colocación de los clavos y una más pequeña para aplicaciones de pendientes pronunciadas extremas.



QuadraBond[®]

Superposición de capas avanzada

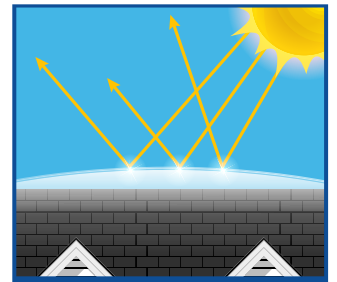
El adhesivo especialmente formulado de CertainTeed adhiere capas de tejas en cuatro puntos, más que cualquier otro fabricante. Esta unión superior proporciona una mayor protección contra la delaminación de las tejas a fin de potenciar el rendimiento durante la vida útil de las tejas en cualquier clima.



Solaris[®] CoolRoof

Reflectividad solar

Solaris[®] Cool Roof es una tecnología de gránulos de tejas sostenibles que aprovecha el rendimiento de los techos fríos que ahorran energía y lo traslada a las marcas de tejas más populares de CertainTeed. Disponible en colores ricos y auténticos, que incluyen matices y tonos oscuros, Solaris Cool Roof puede reducir la temperatura del techo y ayudar a los propietarios a reducir los costos de refrigeración sin sacrificar la belleza, la calidad o el color.



CertaSeal[™]

Protección contra desprendimientos

CertaSeal[™] es un sellador de asfalto modificado de rápida activación con una trayectoria de 20 años de rendimiento probado. Diseñado para sellar las tejas en el momento de la instalación, protege los tejados contra el levantamiento por viento y evita el desprendimiento de tejas para que las viviendas permanezcan seguras y secas. También está diseñado para permanecer flexible después de la instalación, a diferencia de los selladores más duros que pueden secarse y agrietarse con el tiempo.





El clásico de confianza

LANDMARK®

Ser propietario de un techo Landmark brinda tranquilidad. La construcción de doble capa de Landmark y su durabilidad excepcional garantizan una protección duradera para su hogar.

- Doble capa para mayor dimensionalidad y protección contra los elementos
- Ofrece la gama de colores más amplia de la industria
- Certificado de forma independiente para cumplir con los más altos estándares de calidad para techos
- Tejas seleccionadas están calificadas por el Consejo de Calificación de Techos Fríos (CRRC por sus siglas en inglés) y se pueden usar de acuerdo con los requisitos de techos fríos de California, Título 24, Parte 6 de 2019.
- Se pueden usar colores selectos para cumplir con los requisitos de techos fríos del Título 31 del condado de Los Ángeles, California para la construcción residencial de pendientes pronunciadas



Solaris Abedul Plateado (Silver Birch)

Landmark, en la imagen en color Solaris Abedul plateado (Silver Birch)



Escanee el código para más información



Escanee el código para más información

Consulte la página siguiente para ver la paleta completa de colores.

PALETA DE COLORES DE LANDMARK® Solaris® CoolRoof



Solaris Abedul plateado (Silver Birch)
ID de producto CRRR 0668-0072



Solaris Abedul (Birchwood)
ID de producto CRRR 0668-0084



Solaris Blanco niebla (Mist White)
ID de producto CRRR 0668-0071



Solaris Grafito (Graphite)
ID de producto CRRR 0668-0155



Solaris Siena tostado (Burnt Sienna)
ID de producto CRRR 0668-0153



Solaris Brezo combinado (Heather Blend)
ID de producto CRRR 0668-0117

PALETA DE COLORES DE LANDMARK®



Gris Georgetown (Georgetown Gray)



Madera desgastada (Weathered Wood)



Gris tormenta (Thunderstorm Gray)



Cedro al amanecer (Sunrise Cedar)



Desierto pintado (Painted Desert)



Terracota (Terra Cotta)



Solaris Gris Georgetown
(Georgetown Gray)
ID de producto CRRR 0668-0116



Solaris Madera desgastada
(Weathered Wood)
ID de producto CRRR 0668-0119




Solaris Negro moiré (Moire Black)
ID de producto CRRR 0668-0129



Solaris Ripia aserrada (Resawn Shake)
ID de producto CRRR 0668-0118



Solaris Cuero Mojave (Mojave Tan)
ID de producto CRRR 0668-0115



Negro moiré (Moire Black)



Siena tostado (Burnt Sienna)



Brezo combinado (Heather Blend)



El preferido de los expertos

LANDMARK® PRO

Una combinación refinada de visión y valor, nuestra línea PRO lidera su clase en óptimo rendimiento y variedad de color.

- Diseñadas para cumplir con las exigentes especificaciones de los contratistas profesionales
- Disponibles en una amplia selección de llamativos colores de **máxima definición**
- Superan los laminados estándar para garantizar una mayor protección contra los elementos.
- Tejas seleccionadas están calificadas por el Consejo de Calificación de Techos Fríos (CRRC por sus siglas en inglés) y se pueden usar de acuerdo con los requisitos de techos fríos de California, Título 24, Parte 6 de 2019.
- Se pueden usar colores selectos para cumplir con los requisitos de techos fríos del Título 31 del condado de Los Ángeles, California para la construcción residencial de pendientes pronunciadas



Landmark PRO, en la imagen en color Negro moiré máxima definición (Max Def Moire Black)



Escanee el código para más información



Escanee el código para más información

Consulte la página siguiente para ver la paleta completa de colores.

PALETA DE COLORES DE LANDMARK® PRO Solaris® CoolRoof



Solaris Abedul plateado
(Silver Birch)

ID de producto CRRR 0668-0072



Solaris Gris Georgetown máxima definición
(Georgetown Gray)

ID de producto CRRR 0668-0122



Solaris Siena tostado máxima definición
(Burnt Sienna)

ID de producto CRRR 0668-0154




Solaris Brezo combinado máxima definición
(Heather Blend)

ID de producto CRRR 0668-0123

PALETA DE COLORES DE LANDMARK® PRO



Gris Georgetown máxima definición
(Max Def Georgetown Gray)



Negro moiré máxima definición
(Max Def Moire Black)

COLORES DE MÁXIMA DEFINICIÓN

Mayor profundidad. La línea de máxima definición incorpora una nueva dimensión a las tejas con una mezcla más rica de gránulos de superficie. Disfrute de una apariencia y una profundidad de color más brillantes, vibrantes y dramáticas. Y deje brillar la belleza natural de su techo.



Madera desgastada máxima definición
(Max Def Weathered Wood)



Madera desgastada máxima definición
(Max Def Weathered Wood)

ID de producto CRRR 0668-0125



Solaris Negro moiré máxima definición
(Max Def Moire Black)

ID de producto CRRR 0668-0130



Solaris Ripia aserrada máxima definición
(Max Def Resawn Shake)

ID de producto CRRR 0668-0124



Siena tostado máxima definición
(Max Def Burnt Sienna)



Brezo combinado máxima definición
(Max Def Heather Blend)



9434

Calidad superior

LANDMARK® PREMIUM

Un aspecto sofisticado, brillantemente logrado. Nuestra línea Premium está diseñada para proteger, mejorar y resistir.

- Supera a los techos ordinarios tanto en apariencia como en rendimiento.
- Robusta construcción laminada de dos piezas a base de fibra de vidrio
- Colores de la línea **Max Def** para una mezcla más profunda y rica de gránulos de superficie



Madera desgastada máxima definición (Max Def Weathered Wood)



Escanee el código para más información

Landmark Premium, en la imagen en color Madera desgastada máxima definición (Max Def Weathered Wood)

Consulte la página siguiente para ver la paleta completa de colores.

PALETA DE COLORES DE LANDMARK® PREMIUM



Madera desgastada máxima definición
(Max Def Weathered Wood)



Negro moiré máxima definición
(Max Def Moire Black)



Siena tostado máxima definición
(Max Def Burnt Sienna)



Brezo combinado máxima definición
(Max Def Heather Blend)



Ripia aserrada máxima definición
(Max Def Resawn Shake)

COLORES DE MÁXIMA DEFINICIÓN

Mayor profundidad. La línea de máxima definición incorpora una nueva dimensión a las tejas con una mezcla más rica de gránulos de superficie. Disfrute de una apariencia y una profundidad de color más brillantes, vibrantes y dramáticas. Y deje brillar la belleza natural de su techo.





Una gran personalidad

LANDMARK® TL

Grosor dramático. Elegancia clásica. Estas tejas inspiradas en la madera ofrecen triple laminación para un uso resistente con verdadero carisma.

- Aspecto de cedro partido a mano
- Laminado patentado de 3 capas
- Diseño de lengüeta aleatoria y sombras naturales únicas
- Una teja de lujo producida por una fracción del costo de las tejas de madera
- Tejas seleccionadas están calificadas por el Consejo de Calificación de Techos Fríos (CRRC por sus siglas en inglés) y se pueden usar de acuerdo con los requisitos de techos fríos de California, Título 24, Parte 6 de 2019.



Shenandoah



Escanee el código para más información


PALETA DE COLORES DE LANDMARK® TL Solaris® CoolRoof



Solaris Gris campestre (Country Gray)
ID de producto CRRC 0668-0149



Solaris Platino (Platinum)
ID de producto CRRC 0668-0147



Solaris Negro moiré (Black Moire)
ID de producto CRRC 0668-0148

PALETA DE COLORES DE LANDMARK® TL



Gris campestre (Country Gray)



Platino (Platinum)



Negro moiré (Moire Black)



Shenandoah



Landmark TL, en la imagen en color Negro moiré (Moire Black)

Fuerza con estilo

LANDMARK®

- Durabilidad de doble capa
- La mejor garantía limitada de por vida de la industria
- * Tejas seleccionadas se pueden usar para cumplir con los requisitos de techos fríos de California, Título 24, Parte 6 de 2019.
- Teja seleccionadas se pueden usar colores selectos para cumplir con los requisitos de techos fríos del Título 31 del condado de Los Ángeles, California para la construcción residencial de pendientes pronunciadas (pendientes de techo superiores a 2/12)



LANDMARK® PRO

- Doble capa, alto rendimiento
- Paleta de colores de máxima definición
- La mejor garantía limitada de por vida de la industria
- * Tejas seleccionadas se pueden usar para cumplir con los requisitos de techos fríos de California, Título 24, Parte 6 de 2019.
- Teja seleccionadas se pueden usar colores selectos para cumplir con los requisitos de techos fríos del Título 31 del condado de Los Ángeles, California para la construcción residencial de pendientes pronunciadas (pendientes de techo superiores a 2/12)



LANDMARK® PREMIUM

- Doble capa, alto rendimiento
- Paleta de colores de máxima definición
- La mejor garantía limitada de por vida de la industria

LANDMARK® TL

- Triple capa, alto rendimiento
- Apariencia rústica de listones de madera cortados a mano
- La mejor garantía limitada de por vida de la industria
- Tejas seleccionadas se pueden usar para cumplir con los requisitos de techos fríos de California, Título 24, Parte 6 de 2019.





SERIE LANDMARK

ESPECIFICACIONES

- Construcción a base de fibra de vidrio laminada de dos piezas (Landmark, Landmark Pro y Landmark Premium) y tres piezas (Landmark TL)
- Tonos clásicos y apariencia dimensional de madera o pizarra natural

Para el cumplimiento del código de construcción de EE.UU., consulte las fichas de especificaciones del producto.

Los productos de CertainTeed se prueban para garantizar la más alta calidad y el cumplimiento con los siguientes estándares de la industria:

Resistencia al fuego:

- UL Clase A
- Certificación de UL de acuerdo con ASTM D3018 tipo 1

Resistencia al viento:

- Certificación de UL de acuerdo con ASTM D3018 tipo 1
- ASTM D3161 Clase F

Resistencia a las rasgadas:

- Certificación de UL de acuerdo con los requisitos de ASTM D3462
- Norma CSA A123.5.5

Resistencia a la lluvia impulsada por el viento:

- Aceptación de control de productos de Miami-Dade Ingrese en www.certainteed.com para determinar los productos aprobados por ubicación de fabricación.

Estándares de calidad:

- ICC-ES-ESR-1389 y ESR-3537

GARANTÍA

- Garantía transferible limitada de por vida contra defectos de fabricación en aplicaciones residenciales.
- Garantía transferible limitada de 50 años contra defectos de fabricación en aplicaciones comerciales o de propiedad grupal (Landmark PRO, Landmark Premium y Landmark TL)
- Protección SureStart™ de 10 años
- Garantía de 15 años de resistencia a vientos de 110 mph
- Actualización de garantía de viento a 130 mph disponible. Se debe contar con una fila de inicio CertainTeed y líneas de lima tesa y caballete CertainTeed

Para obtener todos los detalles y las limitaciones específicos, vea la garantía misma.

Datos de Reflectividad Solar (SR), Emitancia Térmica (TE) e Índice de Reflectancia Solar (SRI)

PRODUCTO - COLOR	ID de producto CRRC	Reflectividad solar en material envejecido	Emitancia solar en material envejecido	Índice de reflectividad solar en material envejecido (SRI)	Cumple con Cal Título 24 parte 6	Satisface Condado de Los Angeles Título 31
Landmark Solaris® - Abedul	0668-0084	0.21	0.83	17	Sí	NO
Landmark Solaris® - Siena tostado	0668-0153	0.20 [†]	0.92**	20 [‡]	Sí	Sí
Landmark Solaris® - Gris Georgetown	0668-0116	0.20	0.92	20	Sí	Sí
Landmark Solaris® - Grafito	0668-0155	0.21	0.91	21	Sí	Sí
Landmark Solaris® - Brezo combinado	0668-0117	0.21 [†]	0.91**	21 [‡]	Sí	Sí
Landmark Solaris® - Blanco niebla	0668-0071	0.28	0.90	29	Sí	Sí
Landmark Solaris® - Negro moiré	0668-0129	0.18	0.92	17	Sí	NO
Landmark Solaris® - Cuero Mojave	0668-0115	0.20	0.90	19	Sí	NO
Landmark Solaris® - Ripia aserrada	0668-0118	0.20	0.93	20	Sí	Sí
Landmark Solaris® - Abedul plateado	0668-0072	0.27	0.89	28	Sí	Sí
Landmark Solaris® - Madera desgastada	0668-0119	0.21	0.91	21	Sí	Sí
Landmark® PRO - Solaris Máx Def Siena tostado	0668-0154	0.21 [†]	0.92**	21 [‡]	Sí	Sí
Landmark® PRO - Solaris Máx Def Gris Georgetown	0668-0122	0.20	0.93	20	Sí	Sí
Landmark® PRO - Solaris Máx Def Brezo combinado	0668-0123	0.19	0.94	20	Sí	Sí
Landmark® PRO - Solaris Máx Def Negro moiré	0668-0130	0.18	0.92	17	Sí	NO
Landmark® PRO - Solaris Máx Def Ripia aserrada	0668-0124	0.18	0.93	18	Sí	NO
Landmark® PRO - Solaris Máx Def Madera desgastada	0668-0125	0.20	0.92	20	Sí	Sí
Landmark® PRO - Solaris Abedul plateado	0668-0072	0.27	0.89	28	Sí	Sí
Presidential Shake® - Solaris Mezcla otoñal	0668-0127	0.20	0.93	20	Sí	Sí
Presidential Shake® - Solaris Negro carbón	0668-0132	0.19	0.94	20	Sí	Sí
Presidential Shake® - Solaris Gris campestre	0668-0128	0.21	0.92	21	Sí	Sí
Presidential Shake® - Solaris Gris sombra	0668-0134	0.19	0.94	20	Sí	Sí
Landmark® TL - Solaris Gris campestre	0668-0149	0.20*	0.90*	19*	Sí	NO
Landmark® TL - Solaris Negro moiré	0668-0148	0.19*	0.91*	18*	Sí	NO
Landmark® TL - Solaris Platino	0668-0147	0.20*	0.90*	19*	Sí	NO
Presidential Shake® TL - Solaris Mezcla otoñal	0668-0127	0.20	0.93	20	Sí	Sí
Presidential Shake® TL - Solaris Negro carbón	0668-0132	0.19	0.94	20	Sí	Sí
Presidential Shake® TL - Solaris Gris campestre	0668-0128	0.21	0.92	21	YES	YES
Presidential Shake® TL - Solaris Shadow Gray	0668-0134	0.19	0.94	20	YES	YES

[†] Valor envejecido calculado usando la hoja de cálculo del índice de reflectancia solar (SRI) del Título 24 de California

* Valor envejecido obtenido por las clasificaciones rápidas de CRRC


** Indica la emitancia térmica inicial

Comparación de productos

	Estilo tradicional de tejas de diseñador	Adhesión de gránulos líder en la industria	Duración de la garantía	Cobertura de la garantía de resistencia a las algas	Peso del producto
Landmark	✓	✓	De por vida	10 años	✓
Landmark Solaris	✓	✓	De por vida	10 años	✓
Landmark PRO	✓	✓	De por vida	15 años	✓✓
Landmark PRO Solaris	✓	✓	De por vida	15 años	✓✓
Landmark Premium	✓	✓	De por vida	15 años	✓✓✓
Landmark TL	✓	✓	De por vida	15 años	✓✓✓
Landmark TL Solaris	✓	✓	De por vida	15 años	✓✓✓



Profundidad/ aparencia dimensional	NailTrak	Colores de máxima definición	Tecnología para techos fríos (reflectividad solar)	Clasificación de valor
✓	✓			Bueno
✓	✓		✓	Bueno
✓✓	✓	✓		Mejor
✓✓	✓	✓	✓	Mejor
✓✓	✓	✓		Superior
✓✓✓		✓		Superior
✓✓✓		✓	✓	Superior



Visualizador ColorView®: Diseñe la casa de sus sueños con tan solo un clic

CertainTeed desarrolló la herramienta ColorView para ayudar a los propietarios a hacer realidad su visión creativa.

Simplemente consulte la biblioteca de fotos de casas para elegir una que se parezca más a la suya. Luego haga clic en el techo para cambiar fácilmente de diseño y ver qué producto de CertainTeed se ve mejor. Puede elegir entre cientos de combinaciones de colores y diseños de techos diferentes, e incluso agregar detalles en diferentes colores. Todo esto antes de levantar un martillo.

¿Quiere visualizar diferentes estilos de techo en su casa real? Puede cargar fotos en ColorView y hacer que uno de nuestros profesionales del diseño las enmascare digitalmente, o bien usar el modo de bricolaje para cargar y enmascarar sus propias fotos.

Además, puede imprimir o compartir sus fotos de ColorView con familiares y amigos para ver qué opinan. Ingrese colorview.certainteed.com y comience ahora mismo.






Agregue elementos decorativos a su techo

CertainTeed ofrece Mountain Ridge®, un producto accesorio que se utiliza para tapar limas tesas y caballetes. Es el toque final perfecto, que ofrece colores combinados y un diseño destacado. CertainTeed también ofrece Shadow Ridge®, un diseño de bajo perfil que se utiliza para tapar limas tesas y caballetes.

Productores de colores combinados para zonas de techo plano

Con CertainTeed Flintlastic® SA, podrá coordinar áreas de techo plano como cocheras, marquesinas y porches con su techo principal. Flintlastic SA es un producto autoadhesivo para techos de pendiente baja disponible en colores que complementan algunas de las tejas CertainTeed más populares.





Integrity Roof System™

UN ENFOQUE COMPLETO PARA LA BELLEZA Y EL RENDIMIENTO DE LARGA DURACIÓN

Al igual que en la selección del contratista adecuado, elegir el sistema de techo correcto es altamente importante. El sistema Integrity Roof System de CertainTeed combina elementos fundamentales para garantizar que tenga un techo bien construido con un rendimiento duradero.

1. Contratecho de impermeabilización

El primer paso para protegerse de los elementos. El contratecho autoadhesivo se instala en zonas vulnerables del techo para ayudar a prevenir filtraciones debido a la lluvia impulsada por el viento y la acumulación de hielo.

2. Contratecho resistente al agua

Proporciona una capa protectora sobre la cubierta del techo y actúa como una barrera secundaria contra las filtraciones.

3. Tejas iniciales

Las tejas iniciales son la primera fila de tejas que se instalan y están diseñadas para funcionar en conjunto con las tejas de la parte superior del techo para garantizar un óptimo sellado y rendimiento de las tejas.

4. Tejas

Elija entre una variedad de estilos de tres niveles de calidad diferentes para complementar cualquier diseño de techo y adaptarlo a su presupuesto.

5. Remates de lima tesa y caballete

Disponibles en diversos perfiles, estos accesorios se utilizan en las líneas de lima tesa y caballete para darle un toque distintivo a su nuevo techo.

6. Ventilación

Está demostrado que un techo con ventilación funciona mejor y dura más tiempo. Los respiraderos de caballete, en combinación con los respiraderos de entrada, permiten que el aire fluya por la parte inferior de la cubierta del techo, lo cual mantiene el ático más fresco en verano y más seco en invierno.

La serie Landmark se encuentra disponible en las zonas que figuran aquí.



CertainTeed

AISLAMIENTOS • BARANDILLAS • CERCAS • CIELORRASOS • CUBIERTAS • MOLDURAS • REVESTIMIENTOS • TECHOS • YESO
 20 Moores Road, Malvern, PA 19355 Profesionales: 800-233-8990 Consumidor: 800-782-8777 certainteed.com

© 01/22 CertainTeed, Impreso en los EE.UU., Código No.00-00-143-US-SP